



2015

中期報告



MicroPort Scientific Corporation
微創醫療科學有限公司

微創醫療科學有限公司
電話：(852) 2200 2000

目錄

公司資料	2
財務摘要	3
管理層討論及分析	4
其他資料	14
獨立核數師報告	25
綜合損益表	26
綜合損益及其他全面收益表	27
綜合財務狀況表	28
綜合權益變動表	30
簡明綜合現金流量表	32
未經審核中期財務報告附註	33

董事

執行董事

常兆華博士(董事會主席兼首席執行官)

非執行董事

蘆田典裕先生

白藤泰司先生

陳微微女士

獨立非執行董事

周嘉鴻先生

劉國恩博士

華澤釗先生

公司秘書

盧綺霞女士

授權代表

常兆華博士

盧綺霞女士

審核委員會

周嘉鴻先生(主席)

蘆田典裕先生

華澤釗先生

薪酬委員會

劉國恩博士(主席)

常兆華博士

周嘉鴻先生

提名委員會

華澤釗先生(主席)

陳微微女士

劉國恩博士

註冊辦事處

PO Box 309, Ugland House

Grand Cayman, KY1-1104

Cayman Islands

中華人民共和國(「中國」)的主要營業地點及總辦事處

中國

上海

張江高科技園區

張東路1601號

郵編：201203

香港營業地點

香港

皇后大道東183號

合和中心

54樓

核數師

畢馬威會計師事務所(執業會計師)

合規顧問

天財資本亞洲有限公司

香港證券登記處

香港中央證券登記有限公司

香港

灣仔

皇后大道東183號

合和中心17M樓

公司網站

www.microport.com.cn

主要往來銀行

中國銀行(香港)有限公司

中國建設銀行上海浦東分行

中國銀行上海張江支行

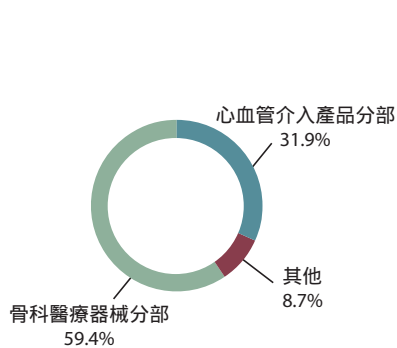
中信銀行上海張江支行

上海浦東發展銀行張江支行

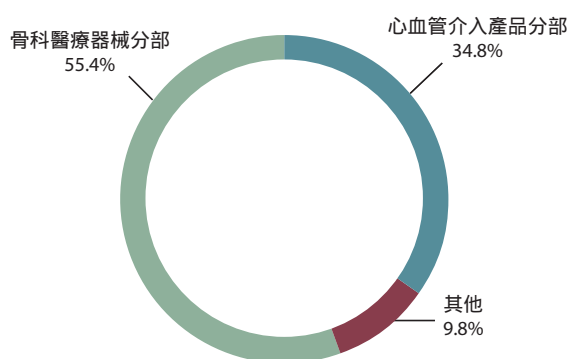
財務摘要

	截至六月三十日止六個月		
	二零一五年 千美元 (未經審核)	二零一四年 千美元 (未經審核)	變動 百分比
收入	191,245	183,795	4.1%
毛利	128,341	128,597	(0.2%)
期間虧損	(2,587)	(9,943)	(74.0%)
每股虧損 -			
基本(美分)	(0.21)	(0.71)	(70.4%)
攤薄(美分)	(0.21)	(0.75)	(72.0%)

截至二零一四年六月三十日止六個月
按業務分部劃分的收入



截至二零一五年六月三十日止六個月
按業務分部劃分的收入



- 骨科醫療器械分部
- 心血管介入產品分部
- 其他

業務概述

概覽

微創醫療科學有限公司(股份代號：00853)(「本公司」，(「微創醫療」，連同其附屬公司統稱「本集團」)乃領先的醫療器械公司，業務專注於全球創新、製造及營銷高端醫療設備。憑借在60多個國家的數千家大型醫院使用的多樣化產品組合，本公司以多個業務分部運營全球業務，包括骨科醫療器械、心血管介入產品、大動脈及外周血管介入產品、神經介入產品、電生理醫療器械、外科醫療器械、糖尿病及內分泌醫療器械。本公司致力成為心繫患者的環球企業，透過應用創新科技，改善及重塑患者生活。

於截至二零一五年六月三十日止六個月(「報告期」)，面對愈加激烈的全球醫療器械市場競爭，本公司繼續致力於提高營運效率、整合資源、推動研究與開發(「研發」)項目、優化銷售渠道及把握新市場的機遇。我們大部分業務分部的收入實現顯著增長，尤其是心血管介入產品、大動脈及外周血管介入產品、神經介入產品、電生理醫療器械及中國的骨科醫療器械分部。

截至二零一五年六月三十日止六個月，本集團錄得收入約191.2百萬美元，與二零一四年同期相比，增長率為4.1%。收入(按本地貨幣計)錄得增長7.4%，被本地貨幣收入換算成美元(本集團呈報貨幣)而產生的匯兌差額影響3.3%所抵銷。有關收入增長(按本地貨幣計)主要歸因於業務分部收入增加，包括心血管介入產品業務、大動脈及外周血管介入產品業務、神經介入產品業務、電生理醫療器械業務及中國的骨科醫療器械業務。報告期內虧損由截至二零一四年六月三十日止六個月約9.9百萬美元減至2.6百萬美元，較二零一四年同期減少74.0%。虧損淨額改善主要歸因於我們繼續致力於增加收入、控制製造及經營成本與收入規模相匹配及提高經營效率(尤其是全球骨科業務)。

骨科業務

1. 致力於提高營運效率

於向Wright Medical Group, Inc(納斯達克：WMGI)(「Wright Medical」)收購OrthoRecon業務後的第二年，我們繼續致力於提高MicroPort Orthopedics Inc(「MicroPort Orthopedics」)的收入及控制其製造及經營成本，以與收入規模相匹配。於截至二零一五年六月三十日止六個月，製造團隊繼續在銷售成本改善方面獲得進展。此改善主要由於廢料減少及勞工節省所致。連同加班工時及製造效率的重大改善，該等措施較二零一四年同期合共節省3.7百萬美元。

於二零一五年上半年，我們的生產效率大幅提升，且眾多提升舉措已開始對製造成本產生積極影響。由於該等措施，我們預計毛利率將於二零一六年初開始改善。

生產預測改善、現場庫存優化及滯銷存貨減少已使總存貨減少0.6百萬美元(截至二零一四年十二月三十一日為109.9百萬美元，而截至二零一五年六月三十日為109.3百萬美元)。存貨減少並不影響我們的服務水平，於二零一五年上半年無遺漏外科手術。

管理層討論及分析

透過醫療教育推廣產品

醫療教育於我們的產品促銷中起關鍵作用。

就MicroPort Orthopedics而言，穩定及促進美國市場增長的策略包括推廣與快速關節解決方案(SuperPath®)有關的重點產品策略及圍繞全膝關節產品(Evolution®)建立的患者偏好平台。我們透過三個主要場所對外科醫師客戶進行有關我們產品的培訓：教導活動、解剖學實驗室及外科醫師外科觀察。於二零一五年上半年，我們在美國分別對35名外科醫師進行了有關SuperPath®的培訓及對14名外科醫師進行了有關Evolution®的培訓。

在中國，我們透過舉行專業會議及出席省級及國家級別重要研討會就骨科產品培訓骨科外科醫師。截至二零一五年六月三十日，我們舉行了八個專業會議及出席中國八個省級或國家級別的研討會，合共涵蓋逾2000名外科醫師。透過該等活動，我們詳細介紹Advance®及Evolution®全膝關節系統及SuperPath®微創後路手術的特色及優點，幫助在中國骨科市場推廣上述產品及提升微創骨科品牌形象。

就大動脈及外周血管介入業務而言，我們亦透過增加專業銷售代表加強Aegis™分叉覆膜支架及其輸送系統培訓經驗。此外，越來越多的心臟外科醫師於培訓後能熟練使用CRONUS™術中覆膜支架系統(「CRONUS™」)，確保CRONUS™於中國的主動脈夾層的胸腔段外科手術佔100%中國市場份額。

就國際介入心臟病學業務而言，我們亦積極參與國際行業會議。於報告期間我們參加了CIT、EuroPCR及SOLACI，與世界著名介入心臟病專家(作為我們Firehawk項目主講嘉賓)舉行若干科學研討會演講。就大動脈及外周血管介入產品而言，我們出席了於巴西聖保羅舉行的CICE會議。就電生理醫療器械業務而言，我們參加了於意大利米蘭舉行的EHRA-EuroPace會議及哥倫比亞波哥大舉行的電生理醫療器械LIVE Latinoamerica會議。我們將繼續參加有關醫療器械的世界領先臨床教育會議，以推廣及銷售我們的產品。

新產品的進展

作為一間研發型企業，本集團一直著重以穩定持續的新產品研發帶動收入增長。於本報告期間，我們的數項業務在推出數種新產品方面取得重大進展。

MicroPort Orthopedics分別於二零一五年六月及二零一五年七月成功推出EVOLUTION®修正適應性CS股骨及PRESERVE Classic髖關節。此外，於二零一五年六月，隨著全球設計團隊的驗證實驗室的完成，EVOLUTION®修正脛骨項目實現里程碑的發展。於二零一五年上半年推出的新項目包括一個新的全球髖臼杯系統及一個計劃於二零一六年第一季度推出為術前作準備的全髖關節手術儀器系統。就國際市場而言，PROPHECY裂口平衡系統預期於二零一五年九月在歐洲推出，而日本G26雙極髖關節杯暫定於二零一六年第一季度推出。

就大動脈及外周血管業務而言，我們的Castor分叉型大動脈覆膜支架系統(「Castor」)為自主開發及世界首個分叉型覆膜支架系統，專為胸解剖逐漸滲入左鎖骨下動脈或位於左鎖骨下動脈15毫米以內的原撕裂的整體大動脈及外周血管介入治療而設計。截至二零一五年六月三十日，我們已完成上市前臨床植入及已收集中國11家國內醫療中心的12個月跟進數據。臨床數據證明了Castor對於胸解剖治療的安全性及療效。我們計劃向國家食品藥品監督管理總局提交申請材料以取得產品批文的註冊證書。

管理層討論及分析

我們亦完成第一代 Reewarm18 外周球囊擴張導管(「Reewarm18」)上市前臨床研究試驗入組，以向中國市場證明其安全性及療效。Reewarm18 專為治療外周血管冠狀動脈及某些動脈堵塞(股骨動脈、股淺動脈、腘動脈及膝下動脈)。Reewarm18 上市預期進一步豐富我們的外周血管產品線。

就外科醫療器械業務而言，於二零一五年五月十五日，室間隔缺損(VSD)封堵器獲得國家食品藥品監督管理總局認證，至此，封堵器的三大類產品(房間隔缺損 動脈導管未閉 室間隔缺損)已全部獲證，可於中國上市，為開發封堵器市場拓寬了機會。

研發項目的進展

於二零一五年上半年，本公司的若干重點研發項目取得進展並獲重要成果。

就介入心臟病相關業務而言，我們已完成生物全可降解藥物洗脫支架的動物研究。生物全可降解藥物洗脫支架6個月動物試驗正式報告證明產品高度安全，且表明動物試驗的可降解趨勢與其體外試驗的可降解狀況吻合。基於動物試驗成功，我們已向國家食品藥品監督管理總局遞交進行產品臨床試驗的申請，且預期將於二零一五年下半年開始進行首例臨床人體試驗。此外，我們就生物全可降解藥物洗脫支架提出的創新型醫療器械申請已獲國家食品藥品監督管理總局受理。

截至二零一五年六月三十日，我們已完成八例經導管主動脈植入器械的可行性臨床試驗，臨床跟進結果令人滿意，證明臨床結果良好。

最後，我們的手術機器人項目在若干關鍵技術上亦取得重大突破。

國際介入業務的發展

截至二零一五年六月三十日止六個月，我們的國際介入業務收入較去年同期錄得8%的增長率。該增長的主要原因是由於國際介入心臟病學業務較二零一四年同期增長14% 諮詢業 14%

證書及品牌

於截至二零一五年六月三十日止六個月，我們已提出77項商標申請，包括在中國的57項申請及在海外，如歐盟、美國、阿根廷、印度及哥倫比亞的20項申請。

財務回顧

概覽

面對日漸加劇的全球醫療器械市場競爭，我們於截至二零一五年六月三十日止六個月成功錄得收入增長4.1%。我們繼續提供多元化的產品組合，使非心血管介入銷售佔截至二零一五年六月三十日止六個月總收入65%，並繼續全球化戰略，使非中國區銷售佔截至二零一五年六月三十日止六個月總收入55%。此外，我們致力於不斷為千千萬萬的患者帶來創新、技術及服務，並在以微創傷為代表的高科技醫學領域建設一個屬於患者的全球化領先醫療集團。

以下討論乃以載於本報告其他章節的財務資料及其附註為依據，並應與該等財務資料及其附註一併閱覽。

收入

千美元	截至	截至	百分比變動	
	二零一五年 六月三十日 止六個月	二零一四年 六月三十日 止六個月	按美元計	按本地 貨幣計
心血管介入產品業務	66,584	58,602	13.6%	13.3%
骨科醫療器械業務	105,885	109,204	(3.0%)	2.8%
- 美國	42,890	40,504	5.9%	5.9%
- 歐洲	32,444	35,202	(7.8%)	2.5%
- 日本	14,633	19,688	(25.7%)	(13.2%)
- 中國	5,435	3,313	64.1%	63.8%
- 其他	10,483	10,497	(0.1%)	2.3%
大動脈與外周血管介入產品業務	7,947	6,512	22.0%	21.7%
電生理醫療器械業務	2,615	2,247	16.4%	16.1%
神經介入產品業務	3,644	3,060	19.1%	18.8%
外科醫療器械業務	3,636	3,150	15.4%	15.1%
糖尿病醫療器械業務	934	1,020	(8.4%)	(8.7%)
合計	191,245	183,795	4.1%	7.4%

以下討論根據七個主要業務分部作出。於截至二零一五年六月三十日止六個月，我們錄得收入約為191.2百萬美元，較截至二零一四年六月三十日止六個月的收入約183.8百萬美元增長4.1%，按本地貨幣計的增長7.4%被本地貨幣換算成美元(本集團的呈報貨幣)而產生的匯兌差額3.3%抵銷。

管理層討論及分析

- 心血管介入產品分部

心血管介入產品分部於截至二零一五年六月三十日止六個月產生收入66.6百萬美元，較截至二零一四年六月三十日止六個月增長13.3%（按本地貨幣計）或增長13.6%（按美元計）。有關收入增加主要歸因於(i) Firebird2銷量增加，主要由於透過招募經驗豐富的分銷商擴大現有市場覆蓋範圍；及(ii) Firehawk進入更多中國省份的醫院及海外國家，與截至二零一四年六月三十日止六個月相比，全球收入增長154%。

- 骨科醫療器械分部

骨科醫療器械分部於截至二零一五年六月三十日止六個月錄得收入105.9

- 外科醫療器械分部

外科醫療器械分部於截至二零一五年六月三十日止六個月錄得收入3.6百萬美元，較截至二零一四年六月三十日止六個月增長15.1%(按本地貨幣計)或增長15.4%(按美元計)，主要乃由於更有效的銷售推廣活動。

- 糖尿病及內分泌醫療器械分部

糖尿病及內分泌醫療器械分部於截至二零一五年六月三十日止六個月錄得收入0.9百萬美元，較截至二零一四年六月三十日止六個月減少8.7%(按本地貨幣計)或減少8.4%(按美元計)。有關減少主要由於市場上La Fenice®胰島素泵銷售進一步下降。

銷售成本

於截至二零一五年六月三十日止六個月，銷售成本為62.9百萬美元，較截至二零一四年六月三十日止六個月之55.2百萬美元增長14%。有關增長主要由於銷量增加所致。

毛利及毛利率

因上述因素，毛利保持基本持平，由截至二零一四年六月三十日止六個月之128.6百萬美元微減至截至二零一五年六月三十日止六個月之128.3百萬美元。毛利率按毛利除以收入計算。我們的毛利率由截至二零一四年六月三十日止六個月之70.0%降至截至二零一五年六月三十日止六個月之67.1%。於截至二零一五年六月三十日止六個月期間，毛利率受到田納西州阿靈頓的製造設施於二零一四年第四季度及二零一五年第一季度生產時數有意減少的負面影響。生產時數減少乃由於加強存貨餘額控制及改善預測流程所致，改善的預測流程表明現有生產預測需要減少。

其他收入及其他(虧損) 收益淨額

我們於截至二零一五年六月三十日止六個月分別錄得其他收入2.0百萬美元及其他虧損淨額1.0百萬美元，而截至二零一四年六月三十日止六個月之其他收入及其他收益淨額分別為3.8百萬美元及2.5百萬美元。其他收入減少乃因政府補助及利息收入減少所致，而其他收益淨額減少則主要乃由於與大眾貸款有關的嵌入式金融衍生工具公平值變動所致。

研究及開發成本

研發費用由截至二零一四年六月三十日止六個月之22.8百萬美元增加8.3%至截至二零一五年六月三十日止六個月之24.7百萬美元。增長主要由於持續增加現有研發項目投資及增加新的研發項目所致。

分銷成本

分銷成本由截至二零一四年六月三十日止六個月之64.2百萬美元減少7.8%至截至二零一五年六月三十日止六個月之59.1百萬美元。減少主要由於(i)相對於二零一四年收購後首年，截至二零一五年六月三十日止六個月新MicroPort Othopedics業務品牌重塑成本減少；及(ii)骨科業務的勞工成本減少。

管理層討論及分析

行政開支

行政開支由截至二零一四年六月三十日止六個月之32.1百萬美元減少3.3%至截至二零一五年六月三十日止六個月之31.0百萬美元。減少主要由於(i)骨科業務的行政開支的下降，包括IT開支及差旅開支等減少，部分被(ii)新總部大樓自二零一四年下半年起開始使用而導致的折舊、辦公室開支及公用事業開支增加所抵銷。

其他經營成本

其他經營成本由截至二零一四年六月三十日止六個月之15.2百萬美元減至截至二零一五年六月三十日止六個月之1.8百萬美元。減少主要由於在截至二零一五年六月三十日止六個月並無產生收購交易相關開支8.2百萬美元及商譽減值5.0百萬美元所致。

融資成本

融資成本由截至二零一四年六月三十日止六個月之5.1百萬美元增至截至二零一五年六月三十日止六個月之7.9百萬美元，主要乃因用於收購OrthoRecon業務融資的計息借貸及可換股債券的利息開支所致。

所得稅

所得稅保持穩定，由截至二零一四年六月三十日止六個月之5.6百萬美元微減至截至二零一五年六月三十日止六個月之5.5百萬美元，主要由於中國附屬公司除稅前利潤維持相似水平所致。所得稅乃由盈利附屬公司確認，而錄得虧損的附屬公司於二零一五年六月三十日概無確認任何遞延稅項資產。

淨虧損

截至二零一五年六月三十日止六個月，本集團錄得虧損淨額2.6百萬美元，而截至二零一四年六月三十日止六個月之淨虧損為9.9百萬美元。有關減少主要由於與截至二零一四年六月三十日止六個月相比，截至二零一五年六月三十日止六個月之心血管介入業務及骨科業務之財務表現有所改善。

流動資金及財務資源

於二零一五年六月三十日，留存現金及現金等價物為69.3百萬美元，而於二零一四年十二月三十一日則為215.6百萬美元。董事會管理本集團的流動資金的方法為確保隨時擁有充裕流動資金供支付到期負債，以避免遭受任何不可接受的損失或對本集團的名聲造成損害。

借貸及資本負債比率

本集團的借貸總額於二零一五年六月三十日為305.6百萬美元，與二零一四年十二月三十一日之440.3百萬美元相比，減少134.7百萬美元。於二零一五年六月三十日，本集團的資本負債比率(按貸款、銀行借貸及債券總額除以權益總額計算)降至90%，而於二零一四年十二月三十一日則為128%。該變動主要乃因於截至二零一五年六月三十日止六個月償還部分大眾貸款160百萬美元所致。

計息借貸於二零一五年六月三十日的到期情況載於本報告附註15。

營運資本

本集團於二零一五年六月三十日之營運資本(流動資產淨值)為165.5百萬美元，而於二零一四年十二月三十一日則為180.1百萬美元。

外匯風險

本集團大部分現金結餘以人民幣及美元(「美元」)計值，本集團大部分借貸以美元計值。

本集團面臨的貨幣風險主要來自以外幣(主要為人民幣、歐元及日元)計值的應收款項及應付款項的銷售及採購。由於本公司已採納美元為其功能貨幣，故人民幣、歐元、日元及美元之間的匯率波動令本集團面臨貨幣風險。於截至二零一五年六月三十日止六個月，本集團錄得匯兌虧損淨額0.8百萬美元，而截至二零一四年六月三十日止六個月則為匯兌收益1.4百萬美元。本集團並無使用任何金融工具作對沖目的。管理團隊將持續評估外匯風險。

資本開支

截至二零一五年六月三十日止六個月，本集團年內的資本開支總額約為21.1百萬美元，用於(i)建設樓宇；(ii)購置設備；及(iii)資本化研發項目支出。

資本承擔

於二零一五年六月三十日，本集團尚未償還及未於中期財務報告撥備的資本承擔為81.3百萬美元(二零一四年十二月三十一日：76.4百萬美元)。該等承擔主要與將以借貸及本集團的營運資金撥付資金的嘉興及蘇州廠房建造開發有關。

資產抵押

於二零一五年六月三十日，為取得賬面值37.3百萬美元的大冢貸款，本集團已將賬面淨值總額672.1百萬美元的(i) MicroPort Orthopedics Holdings Inc.、MicroPort Orthopedics Inc.及MicroPort Direct LLC的資產；(ii) MicroPort Orthopedics Inc.擁有的房地產；(iii)於MicroPort Scientific Cooperatief U.A.、MicroPort Orthopedics Holdings Inc.、MicroPort Orthopedics Inc.、MicroPort Direct LLC、微創上海、Wright Japan、MicroPort Orthopedics SAS、MicroPort Orthopedics SRL、MicroPort Orthopedics NV、MicroPort Orthopedics Limited及MicroPort Orthopedics GmbH擁有的股權；及(iv)於Wright Japan持有的若干資產之所有權利、業權及權益質押。為取得賬面值0.4百萬美元之長期貸款，本集團已將賬面淨值3.6百萬美元之持作自用生產樓宇及0.1百萬美元之銀行存款質押。為取得賬面值17.7百萬美元的銀行融資，本集團已將賬面淨值分別為75.9百萬美元及4.8百萬美元的持作自用總部大樓和土地使用權質押。為取得賬面值40.0百萬美元的銀行融資，本集團已將45.0百萬美元的定期存款質押。

或然負債

於二零一五年六月三十日，本集團概無任何重大或然負債或任何重大未償或然負債。

管理層討論及分析

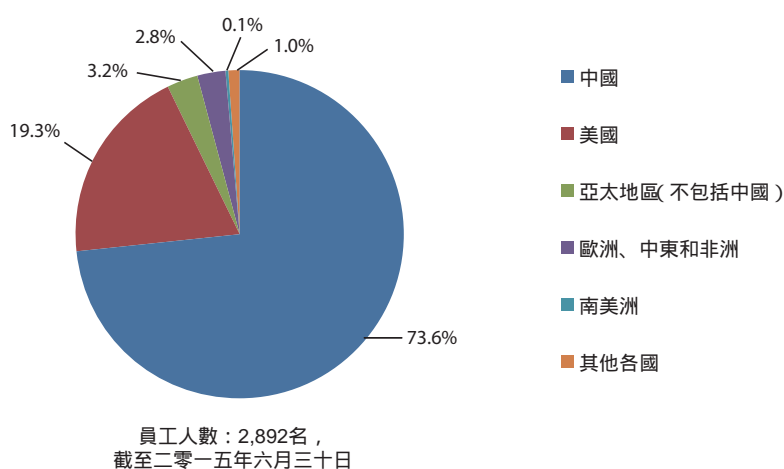
人力資源

人口統計 - 全球勞動力呈示

由於本公司於二零一四年收購Wright Medical的OrthoRecon業務後繼續發展，我們目前於全球擁有更為多元化的員工隊伍。全球多元化的員工隊伍有助我們構建人才交換及利用跨國界資源以及全球知識共享的有利平台。本公司為將中國醫療設備行業引入全球化的進展的先驅之一，並對此引以為傲。

我們的管理層及員工隊伍已立足於主要市場的理想位置，包括美國、歐洲、中東和非洲、中國、南美洲及亞太地區(不包括中國)。全球擴展通過遍佈全球的機構及本土化人力資源已成為本公司的競爭優勢之一。

員工隊伍分佈



機構變革及優化 - 現時為最佳

為了優化MicroPort Orthopedics業務的機構效率及資源調整，於二零一五年第一季度執行兩輪人力調整及機構精簡，以求機構更精簡更高效。

於報告期間，雖然我們集中於精簡組織結構，我們仍致力於確保我們於研發、醫療教育及銷售及營銷方面擁有領先能力，以取得收入及產生扭轉美國及國際營運業務的必要現金。

文化 - 整合、合作及提升

文化共享在任何併購後機構整合中起到至關重要的作用，而我們的經營歷史充滿傳奇色彩且碩果累累。業務措施帶動整合、合作及提升的文化。工具供應中心便是其中一個出色的榜樣，將各個分散的業務點連接在一起形成業務規模，作出快速反應，以推動業務表現得更佳，同時展示出全球合作的基礎及優勢。

董事及最高行政人員於本公司及其相聯法團的股份、相關股份(「股份」)及債券中的權益及淡倉

於二零一五年六月三十日，本公司董事及最高行政人員於本公司或其任何相聯法團(定義見證券及期貨條例(「證券及期貨條例」)第XV部)的股份、相關股份及債券中持有已根據證券及期貨條例第XV部第7及8分部知會本公司及香港聯合交易所有限公司(「聯交所」)的權益及淡倉(包括根據證券及期貨條例的該等條文被當作或視為擁有的權益及淡倉)，或已根據證券及期貨條例第352條記錄於由本公司存置之登記冊內的權益及淡倉，或已根據聯交所證券上市規則(「上市規則」)附錄10所載上市公司之董事進行證券交易的標準守則(「標準守則」)知會本公司及聯交所之權益及淡倉如下：

於本公司相關股份的權益及淡倉

董事 最高 行政人員的姓名	股份數目	附註	身份	權益性質	於本公司權益的 概約百分比(%)
常兆華	16,000,000	1	實益擁有人	好倉	1.12%

附註：

(1) 根據本公司購股權計劃向其授出的購股權，常兆華於本公司相關股份中擁有權益。有關進一步詳情，請參閱下文「購股權計劃」一節。

除上文披露者外，於二零一五年六月三十日，概無本公司董事或最高行政人員於本公司或其任何相聯法團(定義見證券及期貨條例第XV部)的股份、相關股份及債券中擁有任何須根據證券及期貨條例第XV部第7及8分部知會本公司及聯交所的權益或淡倉，或須根據證券及期貨條例第352條記錄於該條所指之登記冊內的權益或淡倉，或須根據標準守則知會本公司及聯交所的權益或淡倉。

其他資料

主要股東於本公司股份及相關股份中的權益及淡倉

於二零一五年六月三十日，就董事所知，以下人士(並非本公司董事或最高行政人員)於股份或相關股份中擁有根據證券及期貨條例第XV部第2及3分部須向本公司披露或須根據證券及期貨條例第336條記錄於由本公司須存置之登記冊內之權益或淡倉：

於股份的權益及淡倉

主要股東名稱	股份數目	附註	身份	權益性質	佔已發行股份總數的百分比(%)
大塚控股株式會社	468,994,120	1	受控法團權益	好倉	32.93
Otsuka Medical Devices Co., Ltd.	468,994,120	1	實益擁有人	好倉	32.93
上海張江(集團)有限公司	221,748,050	2	受控法團權益	好倉	15.57
上海張江科技創業投資有限公司	221,748,050	2	受控法團權益	好倉	15.57
上海張江浩成創業投資有限公司	221,748,050	2	受控法團權益	好倉	15.57
上海張江高科技園區開發股份有限公司	221,748,050	2	受控法團權益	好倉	15.57
上海張江科技投資(香港)有限公司	221,748,050	2	受控法團權益	好倉	15.57
Shanghai ZJ Hi-Tech Investment Corporation	221,748,050	2	受控法團權益 實益擁有人	好倉	15.57
Shanghai ZJ Holdings Ltd.	221,748,050	2	受控法團權益	好倉	15.57
上海張江健康產品控股有限公司 Solution Holdings Limited	214,705,470	2	實益擁有人	好倉	15.07
Maxwell Maxcare Science Foundation Limited	217,110,000	3	受控法團權益 投資經理	好倉	15.24
We'Tron Capital Ltd.	217,110,000	3	實益擁有人	好倉	15.24
Shanghai We'Tron Capital Corp.	217,110,000	3	受控法團權益	好倉	15.24

主要股東名稱	股份數目	附註	身份	權益性質	佔已發行股份總數的百分比(%)
GIC Private Limited	123,356,590	4, 5	受控法團權益 投資經理	好倉	8.66
GIC Special Investments Pte. Ltd.	113,669,590	4	於受控法團權益	於受控法團權益	7.98
GIC (Ventures) Pte Ltd.	113,669,590	4	於受控法團權益	好倉	7.98
Owap Investment Pte Ltd.	113,669,590	4	於股份中擁有抵押 權益的人士	好倉	7.98
Gao Yang Investment Corp.	75,233,720	6	受控法團權益 實益擁有人	好倉	5.28
沈耀芳	75,233,720	6	受控法團權益	好倉	5.28

附註：

- (1) 大塚控股株式會社持有 Otsuka Medical Devices Co., Ltd. 的全部已發行股本，因此被視為於 Otsuka Medical Devices Co., Ltd. 所持的相同數目股份中擁有權益。
- (2) 上海張江(集團)有限公司由上海市浦東新區人民政府國有資產監督管理委員會全資擁有，持有上海張江科技創業投資有限公司的100%權益，上海張江科技創業投資有限公司持有上海張江科技投資(香港)有限公司的100%權益，上海張江科技投資(香港)有限公司持有 Shanghai ZJ Hi-Tech Investment Corporation 的50%權益。上海張江(集團)有限公司還持有上海張江高科技園區開發股份有限公司的53.58%權益，上海張江高科技園區開發股份有限公司持有上海張江浩成創業投資有限公司的100%權益，上海張江浩成創業投資有限公司持有 Shanghai ZJ Holdings Limited 的100%權益，Shanghai ZJ Holdings Limited 持有 Shanghai ZJ Hi-Tech Investment Corporation 50%的權益。Shanghai ZJ Hi-Tech Investment Corporation 持有上海張江健康產品控股有限公司、Shanghai Zhangjiang Health Solution Investment Limited 及 Shanghai Zhangjiang Health Solution Industry Limited 各自100%權益。該等公司於221,748,050股股份的權益根據以下公司所持的股份好倉與同一批股份有關：

受控法團名稱	股份數目	佔已發行股份總數的百分比(%)
上海張江健康產品控股有限公司	214,705,470	15.07
Shanghai ZJ Hi-Tech Investment Corporation	7,042,580	0.49
總計	221,748,050	15.57

其他資料

- (3) Maxwell Maxcare Science Foundation Limited 持有 Shanghai We' Tron Capital Corp. 之 79% 權益，而 Shanghai We' Tron Capital Corp. 於中國微創投資管理有限公司擁有 94.19% 權益。因此，Maxwell Maxcare Science Foundation Limited、Shanghai We' Tron Capital Corp. 及中國微創投資管理有限公司於中國微創投資管理有限公司持有的相同 217,110,000 股股份中擁有權益。
- (4) GIC Private Limited 持有 GIC Special Investments Pte Ltd. 的 100% 權益，而 GIC Special Investments Pte Ltd. 持有 GIC(Ventures) Pte Ltd. 的 100% 權益，而 GIC(Ventures) Pte Ltd. 持有 Owap Investment Pte Ltd. 100% 權益。因此，GIC Private Limited、GIC Special Investments Pte Ltd. 及 GIC(Ventures) Pte Ltd. 所持有的股份被視作由 Owap Investment Pte Ltd. 持有的相同 113,669,590 股股份中的抵押權益。
- (5) 由 GIC Private Limited 持有的 9,687,000 股股份乃作為投資經理所持有的權益。
- (6) 沈耀芳持有 Gao Yang Investment Corp. 的全部已發行股本，而 Gao Yang Investment Corp. 持有 52,750,000 股股份。Gao Yang Investment Corp. 亦於 Q1 Capital Corporation 的全部已發行股本中擁有權益，而 Q1 Capital Corporation 持有 22,483,720 股股份。因此，沈耀芳及 Gao Yang Investment Corp. 視為於 Gao Yang Investment Corp. 及 Q1 Capital Corporation 持有的相同 75,233,720 股股份中擁有權益。

除上文披露者外，於二零一五年六月三十日，本公司董事並不知悉任何人士(並非本公司董事或最高行政人員)於本公司之股份或相關股份中擁有須根據證券及期貨條例第 XV 部第 2 及 3 分部予以披露之權益或淡倉，或根據證券及期貨條例第 336 條須記錄於該條文所指登記冊內之權益或淡倉。

購買、出售或贖回本公司上市證券

根據董事會於二零一一年八月二十六日批准的股份獎勵計劃(「股份獎勵計劃」)，於截至二零一五年六月三十日止六個月，本公司透過股份獎勵計劃的受託人(「受託人」)以現金代價 2,426,000 美元於聯交所購買合共 4,567,000 股本公司股份。

除上文所述外，於截至二零一五年六月三十日止六個月，本公司及其附屬公司概無購買、出售或贖回本公司任何上市證券。

有關附屬公司及聯營公司的重大收購及出售

於截至二零一五年六月三十日止六個月，本集團概無進行任何有關附屬公司或聯營公司之重大收購或出售。

董事於競爭業務的權益

於截至二零一五年六月三十日止六個月，董事並不知悉本公司董事或任何主要股東(定義見上市規則)以及彼等各自之聯繫人的任何業務或權益已經或可能與本集團業務構成直接或間接競爭或任何該等人士已經或可能與本集團存在任何其他利益衝突。

董事進行證券交易之行為守則

本公司已採納上市規則附錄 10 所載之標準守則作為董事進行證券交易的行為守則。經本公司作出具體查詢後，所有董事均確認其於截至二零一五年六月三十日止六個月期間已一直遵守標準守則所載規定。

股份獎勵計劃

董事會批准及採納股份獎勵計劃，作為對選定的本集團僱員予以表彰的方法。

根據股份獎勵計劃，於股份獎勵計劃有效期內，董事會可不時依其絕對酌情權以授予本公司股份(「獎勵股份」)之方式獎勵選定的本集團僱員。董事會須促成向股份獎勵計劃的受托人(其將於聯交所按現行市價購買獎勵股份)支付獎勵股份的購買價及相關開支。受托人將以信托方式持有獎勵股份，直至獎勵股份依照股份獎勵計劃條文獲歸屬時為止。董事會不得繼續授出任何獎勵股份以致其根據股份獎勵計劃授出的股份之面值超過本公司不時已發行股本之10%。可授予本集團某一經選定僱員的股份總數不得超過本公司不時已發行股本之1%。有關股份獎勵計劃的進一步詳情，請參閱本公司日期為二零一一年九月十五日之公告。

根據股份獎勵計劃，股份獎勵計劃的受托人於截至二零一五年六月三十日止年度以現金代價2,426,000美元在聯交所購買合共4,567,000股本公司股份。

購股權計劃

首次公開發售前購股權計劃

為吸納及挽留合資格人士，並為他們提供額外獎勵以推動本集團取得成功，本公司於二零零四年已採納一項購股權計劃(「二零零四年購股權計劃」)及於二零零六年採納一項購股權計劃(「二零零六年獎勵計劃」)(統稱「首次公開發售前購股權計劃」)。二零零四年購股權計劃授權授出最多10,261,030份購股權獲修訂，本公司同意承擔MicroPort Medical (Cayman) Corporation所有尚未行使及未歸屬購股權之責任，而二零零六年獎勵計劃於首次公開發售前獲修訂，將可能發行的最高股份總數增加至6,509,157股。

作為本公司因首次公開發售所進行重組的一部分，本公司批准一股分為十股的股份分拆，因此，於股份分拆前所有已發行購股權按一份分為十份的比率進行調整。因此，根據首次公開發售前購股權計劃可予發行的證券總數分別為(就二零零四年購股權計劃而言)102,610,300股以及(就二零零六年獎勵計劃而言)65,091,570股。於二零一五年六月三十日，根據首次公開發售前購股權計劃可能授出的購股權總數為167,701,870份，佔本公司已發行股本之11.77%。然而，自本公司於聯交所上市以來並無根據首次公開發售前購股權計劃發行任何額外購股權，而根據首次公開發售前購股權計劃已發行的尚未行使購股權總數為27,187,240份。

首次公開發售前購股權計劃的管理人可酌情選定僱員、董事及顧問，不時向彼等授出獎勵。首次公開發售前購股權計劃自授出日期起不超過十(10)年，以及倘若承授人擁有的股份佔本公司所有類別股份投票權百分之十(10%)以上，則不超過五(5)年。首次公開發售前購股權計劃的行使價乃基於每股股份於授出日期公平市值的百分之百(100%)計算，以及倘若承授人擁有的股份佔本公司所有類別股份投票權百分之十(10%)以上，則按其百分之一百一十(110%)計算。管理人須釐定每次授出的條文、條款及條件，包括但不限於授出歸屬時間表、購回條文、優先購買權、沒收條文、獎勵的結算形式(以現金、股份或其他代價)、支付或然事項及滿足任何表現標準。

其他資料

購股權計劃

根據全體股東於二零一零年九月三日(「採納日期」)通過的一項書面決議案，購股權計劃(「購股權計劃」)得到批准及採納。

購股權計劃旨在給予本公司一個途徑獎勵聯繫企業的董事、僱員和挽留僱員以及鼓勵僱員為提升本公司的價值而工作和推動本公司長遠發展。購股權計劃將本公司的價值與參與者的利益連繫起來，讓參與者與本公司共同發展，並提升本公司的企業文化。

董事可酌情邀請董事會全權認為對本集團已作出或將會作出貢獻的本集團任何成員公司的任何董事(包括執行董事、非執行董事及獨立非執行董事)、僱員及高級職員及本集團任何成員公司的任何顧問、諮詢顧問、經銷商、承包商、合約製造商、代理人、客戶、業務夥伴、合營企業業務夥伴及服務提供商參與購股權計劃。

本公司可發行購股權，惟因根據本公司購股權計劃授出之所有尚未行使之購股權被行使而可配發及發行之股份總數不得超過股份首次於聯交所上市之日已發行股份總數之10%(即140,411,234股股份)。本公司可不時根據及按照上市規則隨時更改該10%上限，惟根據購股權計劃及本公司任何其他購股權計劃之所有授出而尚未行使之購股權被行使時可發行之股份總數，不得超過不時之已發行股份之30%。於本公司二零一五年股東週年大會上，股東批准建議更新10%計劃授權上限，及於行使購股權計劃項下的新購股權而可能發行的股份之上市申請獲聯交所批准，據此根據購股權計劃及任何其他購股權計劃可能發行的股份總數不得超過142,389,949股股份。

截至二零一五年六月三十日，56,808,500份根據購股權計劃授出的購股權尚未行使，其承授人可認購56,808,500股股份，約佔本公司已發行股本3.98%。

除非獲本公司股東批准，否則在任何十二個月期間因根據購股權計劃或本集團的任何其他購股權計劃授予每名參與者的購股權(包括已行使或尚未行使的購股權)獲行使而已發行及將發行的股份總數不得超過本公司當時已發行股本的1%。

參與者可自建議授出購股權當日起28日內接納購股權。每名購股權承授人於接納建議授出的購股權時應向本公司支付的款項為1.00美元。

在授出購股權時，本公司將對購股權於可予行使前的最短持有期限作明文規定。購股權計劃並未載有任何有關的最短期限。本公司將於授出購股權時規定購股權必須行使的期限。該期限必須自有關授出日期(即董事會議決建議向相關承授人發行購股權當日)起十年內屆滿。

董事會將根據購股權計劃的條款釐定於行使購股權時每股股份的價格，惟該價格不得低於以下三者的較高者(i)股份於提呈授出日期在香港聯交所發出的每日報表所報的收市價；(ii)股份於緊接提呈授出日期前5個營業日在聯交所發出的每日報表所報的平均收市價；及(iii)股份於授出日期的面值。

購股權計劃自採納日期後十年期間有效。

截至二零一五年六月三十日之已授出購股權狀況如下：

參與者類別	於二零一五年六月三十日				購股權 授出日期	歸屬期	購股權之 行使期	購股權 行使價	於購股權 授出日期 本公司 之股價	
	於 二零一五年 一月一日	期內授出	期內行使	期內取消						
董事										
常兆華	2,500,000	-	-	-	2,500,000	二零一零年 七月九日	二零一一年七月九日至 二零一四年七月八日	二零一一年七月九日至 二零一二年七月八日	0.3062美元	不適用
	-	13,500,000	-	-	13,500,000	二零一五年 一月二十日	二零一六年一月二十日至 二零一二年一月十九日	二零一六年一月二十日至 二零一五年一月十九日	3.210港元	3.170港元
合計	2,500,000	13,500,000	-	-	16,000,000					
顧問										
	1,000,000	-	-	-	1,000,000	二零零七年 五月十七日	二零零七年五月十七日至 二零一一年五月十六日	二零零八年五月十七日至 二零一七年五月十六日	0.3062美元	不適用
	500,000	-	-	-	500,000	二零零七年 六月十四日	二零一零年九月二十四日至 二零一四年九月二十三日	二零一一年九月二十四日至 二零一二年九月二十三日	0.3062美元	不適用
合計	1,500,000	-	-	-	1,500,000					
僱員										
	2,505,610	-	-	-	2,505,610	二零零七年 三月二日	二零零七年三月二日至 二零一一年二月二十四日	二零零八年二月十五日至 二零一七年一月二十四日	0.275美元	不適用
	1,326,810	-	91,340	41,070	1,194,400	二零零七年 四月二十三日	二零零七年四月二十三日 至二零一三年三月一日	二零零七年四月二十三日 至二零一七年四月二十二日	0.275美元	不適用
	500,000	-	-	-	500,000	二零零七年 六月十四日	二零零七年九月二十三日至 二零一二年九月二十二日	二零零八年九月二十三日至 二零一七年九月二十二日	0.3062美元	不適用
	1,000,000	-	1,000,000	-	-	二零零八年 七月二十五日	二零零八年七月二十五日至 二零一零年四月二十七日	二零零八年七月二十五日至 二零一八年七月二十四日	0.3062美元	不適用

其他資料

參與者類別	於 二零一五年 一月一日	期內授出	期內行使	期內取消	於 二零一五年 六月三十日	購股權 授出日期	歸屬期	購股權之 行使期	購股權 行使價	於購股權 授出日期 本公司 之股價
僱員	500,000	-	-	-	500,000	二零零八年 七月二十五日	二零零八年七月二十五日至 二零一二年七月二十四日	二零零九年七月二十五日至 二零一八年七月二十四日	0.3062美元	不適用
	200,000	-	-	-	200,000	二零零八年 十二月一日	二零零八年六月二十四日至 二零一二年六月二十三日	二零零九年六月二十四日至 二零一八年六月二十六日	0.3062美元	不適用
	100,000	-	-	-	100,000	二零零九年 二月六日	二零零九年二月六日至 二零一四年二月五日	二零一零年二月六日至 二零一九年二月五日	0.425美元	不適用
	4,000,000	-	-	-	4,000,000	二零零九年 十月二十一日	二零零九年十月九日至 二零一四年十月八日	二零一零年十月九日至 二零一九年十月二十日	0.3062美元	不適用
	1,200,000	-	-	1,200,000	-	二零零九年 十月二十一日	二零零九年十月十五日至 二零一四年十月十四日	二零一零年十月十五日至 二零一九年十月二十日	0.3062美元	不適用
	468,000	-	50,000	-	418,000	二零零九年 十月二十一日	二零零九年一月一日至 二零一四年十二月三十一日	二零一一年一月一日至 二零一九年十月二十日	0.3062美元	不適用
	700,000	-	-	-	700,000	二零一零年 七月八日	二零一零年八月一日至 二零一四年七月三十一日	二零一一年八月一日至 二零二零年七月七日	0.3062美元	不適用
	226,500	-	46,000	-	180,500	二零一零年 七月八日	二零一零年七月八日至 二零一四年七月七日	二零一一年七月八日至 二零二零年七月七日	0.3062美元	不適用
	10,100,730	-	302,000	500,000	9,298,730	二零一零年 七月九日	二零一零年七月九日至 二零一四年七月八日	二零一一年七月九日至 二零二零年七月八日	0.3062美元	不適用
	250,000	-	250,000	-	-	二零一零年 八月九日	二零一零年八月九日至 二零一四年八月八日	二零一一年四月二十八日至 二零二零年八月八日	0.3062美元	不適用
	3,590,000	-	-	-	3,590,000	二零一零年 八月九日	二零一零年八月九日至 二零一四年八月八日	二零一一年九月一日至 二零二零年八月八日	0.3062美元	不適用
	500,000	-	-	-	500,000	二零一一年 十月十七日	二零一二年十月十七日至 二零一八年十二月十七日	二零一二年十月十七日至 二零一二年十月十六日	4.790港元	4.790港元
	562,500	-	-	-	562,500	二零一一年 十一月一日	二零一二年十一月十七日至 二零一七年十一月一日	二零一二年十一月一日至 二零一二年十月三十一日	4.470港元	4.470港元
	9,400,000	-	-	400,000	9,000,000	二零一二年 八月二十八日	二零一二年八月二十八日至 二零一二年八月二十七日	二零一二年八月二十八日至 二零一二年八月二十七日	3.350港元	3.350港元
	500,000	-	-	-	500,000	二零一二年 九月七日	二零一三年九月六日至 二零一七年九月六日	二零一三年九月六日至 二零一二年九月六日	3.330港元	3.330港元
	446,000	-	-	-	446,000	二零一二年 十月二十二日	二零一三年十月二十二日至 二零一七年十月二十二日	二零一三年十月二十二日至 二零一二年十月十二日	4.210港元	4.210港元

其他資料

遵守企業管治常規守則

除下述條文外，本公司於截至二零一五年六月三十日止六個月期間一直遵守上市規則附錄十四內企業管治守則及企業管治報告(「企業管治守則」)所載的所有適用守則條文(「守則條文」)。

根據守則條文第A.2.1條，董事會主席與首席執行官的職責應當分開，不應由同一人士擔任，並且以書面明文劃分主席與首席行政官的職責。於本公司於二零一五年六月二十九日舉行的二零一五年股東週年大會上，常兆華博士(「常博士」)已退任及重選為本公司董事及主席。因此，常博士已重新擔任執行董事及本公司主席之職責，負責管理董事會及本集團業務。由於董事會認為，常博士對本集團業務有深入了解，可以迅速而有效地作出適當的決定，彼亦已重新擔任本公司的首席執行官。然而，董事會將繼續檢討本集團企業管治架構的有效性，以評估是否有必要劃分本公司主席及首席執行官職位。

中期股息

董事建議不向股東派付截至二零一五年六月三十日止六個月的任何中期股息(截至二零一四年六月三十日止六個月：無)。

審核委員會及審閱財務報表

本公司已根據聯交所上市公司企業管治規定成立審核委員會(「審核委員會」)。審核委員會由一名非執行董事蘆田典裕先生以及兩名獨立非執行董事周嘉鴻先生(主席)及華澤釗先生組成。

審核委員會已採納符合企業管治守則的職權範圍。審核委員會的主要職責包括審閱及監管本集團的財務報告系統及內部監控程序、審閱本集團的財務資料以及審查與本公司外聘核數師的關係。

審核委員會已審閱本集團截至二零一五年六月三十日止六個月之未經審核中期業績，並認為業績符合有關會計準則、規則及規例且已充分作出適當披露。

提名委員會

本公司已根據聯交所上市公司企業管治規定成立提名委員會(「提名委員會」)。提名委員會旨在物色及提名合適人選出任董事，並就董事繼任計劃向董事會提供建議。

薪酬委員會

本公司已根據聯交所上市公司企業管治規定成立薪酬委員會(「薪酬委員會」)。薪酬委員會審閱及釐定應付董事及高級管理層的薪酬福利、花紅及其他報酬的條款，並就本集團對董事及高級管理層的所有薪酬政策及架構向董事會提供建議。

與股東溝通及投資者關係

本公司認為與股東有效溝通對加強投資者關係以及讓投資者更了解本集團之業務表現及戰略甚為重要。本公司亦認同透明及及時披露公司資料的重要性，此有助股東及投資者作出知情投資決定。

本公司為促進溝通而設有網站 www.microport.com.cn，公眾人士可於該網站獲得有關本公司業務經營及發展、財務資料、企業管治常規及其他最新資料及消息。投資者亦可致函本公司於香港或中國的主要營業地點或通過本公司網站作出查詢。

本公司之股東大會為董事會與股東之間提供一個論壇及一個重要的交流渠道和平台。董事會主席以及提名委員會、薪酬委員會及審核委員會主席(倘彼等未能出席會議，則為各委員會的其他成員)及(如適用)獨立董事委員會主席一般會出席股東週年大會及其他有關股東大會，以於股東大會回應提問。

董事資料變動

於截至二零一五年六月三十日止六個月及直至本中期報告日期，概無根據上市規則第 13.51B 條(如適用)須由董事披露之資料變動。

資料披露

本集團載有上市規則所規定的全部相關資料的截至二零一五年六月三十日止六個月之中期報告已在聯交所網站(<http://www.hkexnews.hk>)及本公司網站(<http://www.microport.com.cn>)上刊載。

承董事會命
微創醫療科學有限公司
主席
常兆華博士

中國上海
二零一五年八月三十一日

獨立核數師報告

致微創醫療科學有限公司董事會之審閱報告
(於開曼群島註冊成立之有限公司)

緒言

我們已審閱第26頁至52頁所載的中期財務報告，其中包括微創醫療科學有限公司(「貴公司」)於二零一五年六月三十日的綜合財務狀況表、截至該日止六個月期間之有關綜合損益表、綜合損益及其他全面收益表、綜合權益變動表及簡明綜合現金流量表以及附註解釋。根據香港聯合交易所有限公司證券上市規則，中期財務報告的編製必須符合上市規則之相關規定以及香港會計師公會頒佈之《香港會計準則》第34號中期財務報告之規定。董事須負責根據《香港會計準則》第34號編製及提呈中期財務報告。

我們的責任是根據我們的審閱對中期財務報告作出結論，並按照我們雙方所協定之委聘條款僅向董事會報告。除此以外，我們的報告不可用作其他用途。我們概不就本報告之內容對任何其他人士負責或承擔責任。

審閱範圍

我們已根據香港會計師公會頒佈之《香港審閱工作準則》第2410號「由實體之獨立核數師執行中期財務資料審閱」進行審閱工作。中期財務報告之審閱工作包括詢問主要負責財務及會計事項之人員，並應用分析和其他審閱程序。由於審閱之範圍遠小於根據香港審計準則進行審核的範圍，故我們無法保證會注意到在審核中可能被發現之所有重大事項。因此，我們不會發表任何審核意見。

結論

根據我們的審閱工作，我們並無發現任何事項而令我們相信截至二零一五年六月三十日止的中期財務報告沒有在所有重大方面按《香港會計準則》第34號中期財務報告編製。

畢馬威會計師事務所
執業會計師

香港中環
遮打道10號
太子大廈8樓

二零一五年八月三十一日

綜合損益表

截至二零一五年六月三十日止六個月(未經審核)
(以美元呈列)

	附註	截至六月三十日止六個月	
		二零一五年 千美元	二零一四年 千美元
營業額	3	191,245	183,795
銷售成本		(62,904)	(55,198)
毛利		128,341	128,597
其他收入	4	2,041	3,826
其他(虧損) 收益淨額	4	(1,014)	2,540
研究及開發成本		(24,712)	(22,819)
分銷成本		(59,122)	(64,151)
行政開支		(31,019)	(32,087)
其他經營成本		(1,843)	(15,225)
來自經營業務的利潤		12,672	681
融資成本	5(a)	(7,855)	(5,071)
分佔合營企業虧損		(1,913)	(1)
除稅前利潤 (虧損)	5	2,904	(4,391)
所得稅	6	(5,491)	(5,552)
期間虧損		(2,587)	(9,943)
以下應佔：			
本公司股權持有人		(2,961)	(9,943)
非控股權益		374	-
期間虧損		(2,587)	(9,943)
每股虧損	7		
- 基本(美分)		(0.21)	(0.71)
- 攤薄(美分)		(0.21)	(0.75)

第33頁至52頁的附註為本中期財務報告的一部份。應付本公司權益股東之股息的詳情載列於附註18。

綜合損益及其他全面收益表

截至二零一五年六月三十日止六個月(未經審核)

(以美元呈列)

	截至六月三十日止六個月	
	二零一五年 千美元	二零一四年 千美元
期間虧損	(2,587)	(9,943)
期間其他全面收益		
其後可能重新分類至損益的項目：		
換算海外附屬公司財務報表產生的匯兌差額	(1,820)	(5,210)
期間其他全面收益	(1,820)	(5,210)
期間全面收益總額	(4,407)	(15,153)
以下應佔：		
本公司股權持有人	(4,783)	(15,153)
非控股權益	376	-
期間全面收益總額	(4,407)	(15,153)

第33頁至52頁的附註為本中期財務報告的一部份。



綜合權益變動表

截至二零一五年六月三十日止六個月(未經審核)
(以美元呈列)

附註	本公司權益股東應佔							非控股 權益 千美元	權益總額 千美元	
	股本 千美元	股份溢價 千美元	資本 贖回儲備 千美元	匯兌儲備 千美元	資本儲備 千美元	法定 儲備基金 千美元	保留盈利 千美元			總計 千美元
於二零一四年一月一日的結餘	14	232,697	-	32,958	6,468	17,213	101,083	390,433	-	390,433
截至二零一四年六月三十日止 六個月的權益變動：										
期間虧損	-	-	-	-	-	-	(9,943)	(9,943)	-	(9,943)
其他全面收益	-	-	-	(5,210)	-	-	-	(5,210)	-	(5,210)
全面收益總額	-	-	-	(5,210)	-	-	(9,943)	(15,153)	-	(15,153)
以股份為基礎以權益支付的交易	-	-	-	-	661	-	-	661	-	661
可換股債券的權益部分	17	-	-	-	10,574	-	-	10,574	-	10,574
根據購股權計劃發行的股份	18(b)	1,827	-	-	(748)	-	-	1,079	-	1,079
根據股份獎勵計劃購回的股份	18(c)	-	-	-	(3,252)	-	-	(3,252)	-	(3,252)
根據股份獎勵計劃授出的股份	-	-	-	-	2,197	-	-	2,197	-	2,197
於二零一四年六月三十日及二零一四年七月一日的結餘	14	234,524	-	27,748	15,900	17,213	91,140	386,539	-	386,539
截至二零一四年十二月三十一日止 六個月的權益變動：										
期間虧損	-	-	-	-	-	-	(49,518)	(49,518)	(110)	(49,628)
其他全面收益	-	-	-	(959)	-	-	-	(959)	4	(955)
全面收益總額	-	-	-	(959)	-	-	(49,518)	(50,477)	(106)	(50,583)
非控股權益注資	-	-	-	-	3,209	-	-	3,209	1,596	4,805
以股份為基礎以權益支付的交易	-	-	-	-	478	-	-	478	-	478
根據股份獎勵計劃購回的股份	-	4,909	-	-	(2,405)	-	-	2,504	-	2,504
提取法定儲備基金	-	-	-	-	-	3,257	(3,257)	-	-	-
於二零一四年十二月三十一日的結餘	14	239,433	-	26,789	17,182	20,470	38,365	342,253	1,490	343,743

綜合權益變動表

截至二零一五年六月三十日止六個月(未經審核)
(以美元呈列)

	本公司權益股東應佔								非控股 權益 千美元	權益總額 千美元
	股本 千美元	股份溢價 千美元	資本 贖回儲備 千美元	匯兌儲備 千美元	資本儲備 千美元	法定 儲備基金 千美元	保留盈利 千美元	總計 千美元		
於二零一五年一月一日的結餘	14	239,433	-	26,789	17,182	20,470	38,365	342,253	1,490	343,743
截至二零一五年六月三十日止 六個月的權益變動：										
期間虧損	-	-	-	-	-	-	(2,961)	(2,961)	374	(2,587)
其他全面收益	-	-	-	(1,822)	-	-	-	(1,822)	2	(1,820)
全面收益總額	-	-	-	(1,822)	-	-	(2,961)	(4,783)	376	(4,407)
以股份為基礎以權益支付的交易	-	-	-	-	889	-	-	889	-	889
根據購股權計劃發行的股份	-	850	-	-	(319)	-	-	531	-	531
根據股份獎勵計劃購回的股份	-	-	-	-	(2,426)	-	-	(2,426)	-	(2,426)
根據股份獎勵計劃授出的股份	-	-	-	-	2,204	-	-	2,204	-	2,204
於二零一五年六月三十日的結餘	14	240,283	-	24,967	17,530	20,470	35,404	338,668	1,866	340,534

第 33 頁至 52 頁的附註為本中期財務報告的一部份。

簡明綜合現金流量表

截至二零一五年六月三十日(未經審核)
(以美元呈列)

	附註	截至六月三十日止六個月	
		二零一五年 千美元	二零一四年 千美元
經營活動			
經營產生的現金		14,476	6,252
已付所得稅		(2,221)	(4,313)
經營活動產生的現金淨額		12,255	1,939
投資活動			
購買物業、廠房及設備的付款		(16,420)	(29,338)
收購一間附屬公司的付款		-	(279,233)
投資活動產生的其他現金流量		5,005	(118,160)
投資活動所用的現金淨額		(11,415)	(426,731)
融資活動			
大眾貸款所得款項，已扣除交易成本		-	199,175
償還大眾貸款	15(b)	(160,000)	-
可換股債券所得款項		-	100,000
融資活動產生的其他現金流量		13,728	52,208
融資活動(所用)產生現金淨額		(146,272)	351,383
現金及現金等價物減少淨額		(145,432)	(73,409)
於一月一日的現金及現金等價物	13	215,602	159,903
匯率變動的影響		(882)	(159)
於六月三十日的現金及現金等價物	13	69,288	86,335

第 33 頁至 52 頁的附註為本中期財務報告的一部份。

未經審核中期財務報告附註

(除非另有註明，否則以美元呈列)

2. 會計政策變動

(a) 存貨成本法變動

於截至二零一五年六月三十日止六個月，本集團已更改其存貨成本法之會計政策，由加權平均成本法改為先進先出成本法(「先進先出成本法」)，乃由於我們相信採用此新方法更好地反映存貨現值，為本集團不斷優化與整合 OrthoRecon 業務有關的採購及產品流程及骨科產品定期升級的特性的結果。採用此新方法對本期間及過往期間的財務資料並無構成重大影響。故此，新會計政策自二零一五年一月一日起開始應用及並無重列比較數字。

(b) 應用新訂及經修訂香港財務報告準則

香港會計師公會已頒布下列於本集團及本公司當前會計期間首次生效的香港財務報告準則之修訂。

- 香港財務報告準則二零一零年至二零一二年周期之年度改進
- 香港財務報告準則二零一一年至二零一三年周期之年度改進

該等發展並無對本集團於本期間或過往期間已編製或已呈報之業績及財務狀況產生重大影響。本集團並無應用於本會計期間尚未生效的任何新訂準則或詮釋。

3. 分部報告

本集團按不同的業務性質及所在地區組織的部門管理其業務。本集團已確定七個可呈報分部，其呈報方式與內部呈報資料予本集團最高行政管理人員以作出資源分配及表現評估所採用的方式一致。並無將任何經營分部合計以構成下列可呈報分部。

未經審核中期財務報告附註

(除非另有註明，否則以美元呈列)

3. 分部報告(續)

(a) 有關損益、資產及負債的資料

有關期內為分配資源及評估分部表現的目的而提供予本集團最高行政管理人員的本集團可呈報分部之資料列示如下：

		截至二零一五年六月三十日止六個月							
		心血管介入 產品業務 千美元	骨科醫療 器械業務 千美元	大動脈及 外周血管介入 產品業務 千美元	電生理醫療 器械業務 千美元	神經介入 產品業務 千美元	外科醫療 器械業務 千美元	糖尿病及 內分泌醫療 器械業務 千美元	總計 千美元
來自外部客戶的收入		66,584	105,885	7,947	2,615	3,644	3,636	934	191,245
可呈報分部利潤(虧損)淨額		23,721	(15,878)	2,618	(947)	1,479	(1,542)	(722)	8,729

		於二零一五年六月三十日							
		心血管介入 產品業務 千美元	骨科醫療 器械業務 千美元	大動脈及 外周血管介入 產品業務 千美元	電生理醫療 器械業務 千美元	神經介入 產品業務 千美元	外科醫療 器械業務 千美元	糖尿病及 內分泌醫療 器械業務 千美元	總計 千美元
可呈報分部資產		426,709	385,831	22,684	12,911	11,086	29,483	5,657	894,361
可呈報分部負債		118,584	139,139	8,546	8,484	5,606	9,649	6,549	296,557

未經審核中期財務報告附註

(除非另有註明，否則以美元呈列)

3. 分部報告(續)

(a) 有關損益、資產及負債的資料(續)

	截至二零一四年六月三十日止六個月							
	心血管介入 產品業務	骨科醫療 器械業務	大動脈及 外周血管介入 產品業務	電生理醫療 器械業務	神經介入 產品業務	外科醫療 器械業務	糖尿病及 內分泌醫療 器械業務	總計
	千美元	千美元	千美元	千美元	千美元	千美元	千美元	千美元
來自外部客戶的收入	58,602	109,204	6,512	2,247	3,060	3,150	1,020	183,795
可呈報分部利潤 (虧損)淨額	19,939	(27,360)	2,171	(493)	1,174	(329)	(488)	(5,386)
	於二零一四年十二月三十一日							
	心血管介入 產品業務	骨科醫療 器械業務	大動脈及 外周血管介入 產品業務	電生理醫療 器械業務	神經介入 產品業務	外科醫療 器械業務	糖尿病及 內分泌醫療 器械業務	總計
	千美元	千美元	千美元	千美元	千美元	千美元	千美元	千美元
可呈報分部資產	417,341	398,739	13,992	12,625	7,537	27,467	5,873	883,574
可呈報分部負債	139,996	135,895	3,157	7,187	2,418	9,770	6,052	304,475

用於呈報分部利潤 (虧損)的計量方式為「可呈報分部利潤 (虧損)淨額」，指各可呈報分部應佔年度 期間之利潤 (虧損)，並非特別計入個別分部的項目(如未分配匯兌收益 (虧損)、未獲分配的公司收入及費用、以股份為基礎以權益支付的費用及中華人民共和國(「中國」)股息預扣稅)乃自可呈報分部利潤 (虧損)淨額中扣除。

(b) 可呈報分部損益的對賬

	截至六月三十日止六個月	
	二零一五年 千美元	二零一四年 千美元
可呈報分部利潤 (虧損)淨額	8,729	(5,386)
以股份為基礎以權益支付的費用	(3,093)	(2,858)
未分配匯兌(虧損) 收益	(1,244)	1,540
未分配費用淨額	(6,979)	(3,239)
期間綜合虧損	(2,587)	(9,943)

未經審核中期財務報告附註

(除非另有註明，否則以美元呈列)

4. 其他收入及(虧損) 收益淨額

	截至六月三十日止六個月	
	二零一五年 千美元	二零一四年 千美元
其他收入		
政府補貼	841	1,574
銀行存款利息收入	1,200	1,782
其他	-	470
	2,041	3,826
其他(虧損) 收益淨額		
匯兌(虧損) 收益淨額	(839)	1,396
嵌入式金融衍生工具公平值變動(附註15(b))	146	1,900
其他	(321)	(756)
	(1,014)	2,540

5. 除稅前利潤 (虧損)

除稅前利潤 (虧損)已扣除 (計入)以下各項：

	截至六月三十日止六個月	
	二零一五年 千美元	二零一四年 千美元
(a) 融資成本		
大眾貸款利息(附註15(b))	1,175	2,297
可換股債券利息(附註17)	2,342	576
其他借貸利息	3,140	2,173
其他	1,198	570
	7,855	5,616
並非按公平值計入損益之金融負債利息開支總額		
減：已資本化為物業、廠房及設備之利息開支*	-	(545)
	7,855	5,071

* 於截至二零一四年六月三十日止六個月，借貸成本已按年利率6.4%予以資本化。

未經審核中期財務報告附註

(除非另有註明，否則以美元呈列)

5. 除稅前利潤 (虧損) (續)

除稅前利潤 (虧損) 已扣除 (計入) 以下各項: (續)

	截至六月三十日止六個月	
	二零一五年 千美元	二零一四年 千美元
(b) 其他項目		
無形資產攤銷	2,474	2,426
折舊	16,374	16,082
研究及開發成本(附註)	24,712	22,819
存貨撇減撥備(附註10)	278	193
商譽減值虧損	-	5,125

附註: 研究及開發成本包括無形資產的攤銷84,000美元(截至二零一四年六月三十日止六個月: 67,000美元)及物業、廠房及設備折舊1,869,000美元(截至二零一四年六月三十日止六個月: 1,139,000美元), 計入上文所披露的攤銷及折舊支出總額。

6. 所得稅

	截至六月三十日止六個月	
	二零一五年 千美元	二零一四年 千美元
當期稅項 - 中國企業所得稅(「企業所得稅」)	3,817	3,940
當期稅項 - 其他司法權區	599	628
遞延稅項	4,416	4,568
	1,075	984
	5,491	5,552

根據中國企業所得稅法, 本公司所有中國附屬公司均須按25%之稅率繳納中國企業所得稅, 惟下列實體除外:

根據國稅函二零零九年第203號文, 倘若一家企業獲確認為「高新技術企業」, 其有權享有所得稅優惠稅率15%。上海微創醫療器械(集團)有限公司(「微創上海」)、東莞科威醫療器械有限公司(「東莞科威」)及蘇州微創脊柱創傷醫療科技有限公司(「蘇州微創」, 前稱「蘇州海歐斯醫療器械有限公司」)分別於二零一四年九月四日、二零一四年十月十日及二零一三年十二月三日獲得「高新技術企業」證書, 有效期三年。微創上海、東莞科威及蘇州微創於截至二零一五年六月三十日止六個月之中國企業所得稅撥備按照15%的所得稅稅率(截至二零一四年六月三十日止六個月: 15%)計算。

本集團其他實體的稅項均按相關司法權區各自適用的所得稅稅率扣除。

於二零一五年六月三十日, 根據管理層對於報告期末後未來應課稅利潤的可能性的評估, 概無就若干錄得虧損實體的稅項虧損及可抵扣暫時性差額確認遞延所得稅資產。

未經審核中期財務報告附註

(除非另有註明，否則以美元呈列)

7. 每股虧損

(a) 每股基本虧損

截至二零一五年六月三十日止六個月，每股基本虧損乃根據本公司普通股權持有人應佔虧損 2,961,000 美元(截至二零一四年六月三十日止六個月：9,943,000 美元)及於截至二零一五年六月三十日止六個月已發行普通股加權平均數 1,413,510,000 倘權

未經審核中期財務報告附註

(除非另有註明，否則以美元呈列)

7. 每股虧損(續)

(b) 每股攤薄虧損(續)

(ii) 普通股加權平均數(攤薄)

	截至六月三十日止六個月	
	二零一五年 股份數目 千股	二零一四年 股份數目 千股
於六月三十日之普通股加權平均數(基本) 可能轉換定期貸款B的影響	1,413,510 -	1,404,630 45,454
於六月三十日之普通股加權平均數(攤薄)	1,413,510	1,450,084

計算截至二零一五年六月三十日止六個月的每股攤薄虧損並無計入(1)期內視作根據本公司購股權計劃發行股份；及(2)期內視作將可換股債券及定期貸款B轉換為普通股的潛在影響，乃由於彼等對期內每股基本虧損金額均有反攤薄影響。

8. 物業、廠房及設備

於截至二零一五年六月三十日止六個月，本集團以成本7,376,000美元(截至二零一四年六月三十日止六個月：141,719,000美元)收購物業及設備項目，並產生樓宇建築成本7,513,000美元(截至二零一四年六月三十日止六個月：5,954,000美元)。

9. 其他非流動資產

	於二零一五年 六月三十日 千美元	於二零一四年 十二月三十一日 千美元
預付版權費	4,611	6,033
預付安排費	1,790	-
按金	551	560
其他	496	220
	7,448	6,813

預付版權費指預付予保健專業人士(如協助設計骨科產品的醫師)以買斷若干版權協議的款項。預付版權費將根據實際銷售於剩餘協議期間攤銷。預期將於一年內攤銷的預付版權費分類為「流動資產」並計入附註11所述的貿易及其他應收款項。

未經審核中期財務報告附註

(除非另有註明，否則以美元呈列)

9. 其他非流動資產(續)

根據日期為二零一五年六月二十九日的長期銀團銀行借貸(「貸款協議」)，本公司可提取總額最高為60,000,000美元的銀行借貸。根據該貸款協議，本集團亦被要求支付總額為4,196,000美元的銀團費用。於二零一五年六月三十日，本公司已根據貸款協議規定的付款時間表預付1,790,000美元。本公司於二零一五年七月二日根據貸款協議提取52,000,000美元的銀行貸款，將於二零一七年七月一日至二零一九年十二月三十日止期間內分六期償還。於二零一五年六月三十日的預付銀團費為遞延及將被當作對根據貸款協議提取的銀行貸款實際利率的調整及確認為自借貸日期起至根據貸款協議將予提取的銀行貸款的到期日的開支。

10. 存貨

於截至二零一五年六月三十日止六個月，撇減若干存貨項目至彼等估計變現淨值的撥備278,000美元(截至二零一四年六月三十日止六個月：193,000美元)已於損益中確認為開支。

11. 貿易及其他應收款項

於報告期末，貿易應收賬款(計入貿易及其他應收款項內)根據發票日期(或收入確認日期，倘較早)經扣除呆賬撥備的賬齡分析如下：

	於二零一五年 六月三十日 千美元	於二零一四年 十二月三十一日 千美元
不超過一個月	37,575	30,602
一至三個月	43,673	39,745
三至十二個月	15,991	22,456
超過十二個月	5,988	5,071
貿易應收款項(經扣除呆賬撥備)	103,227	97,874
其他應收賬款	10,123	11,018
可收回所得稅	-	315
按金及預付款項	15,472	12,723
	128,822	121,930

貿易應收款項自賬單日期起計30至360天到期。

未經審核中期財務報告附註

(除非另有註明，否則以美元呈列)

12. 定期存款

	於二零一五年 六月三十日 千美元	於二零一四年 十二月三十一日 千美元
非即期		
原到期日在一年以後的已抵押存款	11,450	11,440
即期		
原到期日超過三個月的存款	16,308	26,502
原到期日在一年內的已抵押存款	34,291	34,177
	50,599	60,679

於二零一五年六月三十日，抵押存款包括分別作為取得上海市財政局(「上海市財政局」)的長期貸款的擔保及銀行融資的106,000美元(二零一四年十二月三十一日：106,000美元)及44,982,000美元(二零一四年十二月三十一日：44,942,000美元)。

13. 現金及現金等價物

	於二零一五年 六月三十日 千美元	於二零一四年 十二月三十一日 千美元
銀行存款及現金	68,474	215,602
原到期日在三個月內的存款	814	-
	69,288	215,602

未經審核中期財務報告附註

(除非另有註明，否則以美元呈列)

14. 貿易及其他應付款項

於報告期末，貿易應付款項(計入貿易及其他應付款項內)根據發票日期的賬齡分析如下：

	於二零一五年 六月三十日 千美元	於二零一四年 十二月三十一日 千美元
流動		
不超過一個月	13,694	17,681
一至三個月	7,248	11,137
超過三個月但少於六個月	752	275
超過六個月但少於一年	1,859	26,133
超過一年	25,020	-
貿易應付款項	48,573	55,226
預收款項	1,665	915
應付普通股東股息	89	89
其他應付款項及應計費用	42,653	52,419
	92,980	108,649
非流動		
其他應付款項及應計費用	2,545	1,793

所有流動貿易及其他應付款項預計於一年內結清。

未經審核中期財務報告附註

(除非另有註明，否則以美元呈列)

15. 計息借貸

於報告期末，計息借貸須償還如下：

	於二零一五年 六月三十日 千美元	於二零一四年 十二月三十一日 千美元
一年內或按要求	94,111	215,897
一年後但兩年內	77,371	43,173
兩年後但五年內	40,191	89,644
	117,562	132,817
	211,673	348,714

於報告期末，計息借貸包括：

	附註	於二零一五年 六月三十日 千美元	於二零一四年 十二月三十一日 千美元
銀行貸款			
- 有抵押	(a)	57,665	57,813
- 無抵押		116,357	92,977
		174,022	150,790
有抵押大眾貸款	(b)	37,280	197,463
來自上海市財政局的有抵押貸款		371	461
		211,673	348,714

未經審核中期財務報告附註

(除非另有註明，否則以美元呈列)

15. 計息借貸(續)

(a) 銀行貸款

於二零一五年六月三十日，本公司的銀行融資40,000,000美元(二零一四年十二月三十一日：40,000,000美元)以微創上海的銀行存款44,982,000美元(二零一四年十二月三十一日：44,942,000美元)按揭作抵押。

於二零一五年六月三十日，微創上海的銀行貸款17,665,000美元(二零一四年十二月三十一日：17,813,000美元)以賬面總值分別為4,811,000美元及75,867,000美元(二零一四年十二月三十一日：分別為4,862,000美元及76,713,000美元)的若干土地使用權及物業、廠房及設備按揭作抵押。

(b) 大眾貸款

本公司與Otsuka Holdings Co., Ltd.附屬公司Otsuka Medical Devices Co.,Ltd.(「大眾醫療器械」)訂立信貸協議(「信貸協議」)。根據日期為二零一三年十二月十五日信貸協議，大眾醫療器械同意向本公司提供最高達200,000,000美元的若干信貸融資，由三期貸款組成，即定期貸款A、定期貸款B及定期貸款C(統稱「大眾貸款」)。大眾貸款於各自的利息期內按其未償還本金額計息，年利率為倫敦銀行同業拆息加1%。

於二零一四年一月，本公司悉數提取大眾貸款。

於二零一五年一月，在定期貸款A及定期貸款C到期須予償還時，本公司已向大眾醫療器械悉數償還其本金總額160,000,000美元及有關利息。

於二零一五年六月三十日，本金額為40,000,000美元的大眾貸款之定期貸款B將於提取三年後到期。其持有人可於到期前隨時將定期貸款B的未償還金額及若干未支付利息金額轉換為本公司一定數目的普通股，初步轉換價為每股6.84港元(根據定期貸款B的若干條款及條件可予調整)。

未經審核中期財務報告附註

(除非另有註明，否則以美元呈列)

15. 計息借貸(續)

(b) 大冢貸款(續)

大冢貸款的負債部分及衍生工具部分變動載列如下：

	負債部分 千美元	衍生工具 部分 千美元	總計 千美元
於二零一五年一月一日	197,463	592	198,055
期內於損益內確認公平值變動(附註4)	-	(146)	(146)
期內償還	(160,000)	-	(160,000)
期內已支付利息	(1,358)	-	(1,358)
期內扣除的利息(附註5(a))	1,175	-	1,175
於二零一五年六月三十日	37,280	446	37,726

16. 遞延收入

遞延收入主要為收到的政府為支持本集團若干研發項目及收購土地使用權之開支的補助。

未經審核中期財務報告附註

(除非另有註明，否則以美元呈列)

17. 可換股債券

於二零一四年五月，本公司向GIC Special Investments Pte Ltd. 發行本金總額100,000,000美元到期日為二零一九年五月十一日的可換股債券(「GIC可換股債券」)。GIC可換股債券按未償還結餘使用倫敦銀行同業拆息利率加1%計息及其債券持有人可按持有人選擇將部分或全部尚未行使債券結餘轉換為本公司繳足普通股，初步兌換價為每股6.84港元，惟須受限於GIC可換股債券的若干條款及條件。

GIC可換股債券的負債部分及權益部分的變動載列如下：

	負債部分 千美元	權益部分 千美元	總計 千美元
於二零一五年一月一日	91,573	10,574	102,147
期內扣除的利息(附註5(a))	2,342	-	2,342
於二零一五年六月三十日	93,915	10,574	104,489

截至二零一五年六月三十日概無兌換GIC可換股債券。

18. 資本、儲備及股息

(a) 股息

- (i) 並無宣派本中期內的股息。
- (ii) 概無就截至二零一四年及二零一三年十二月三十一日止年度建議派付末期股息。

(b) 以股份為基礎以權益支付的交易

於截至二零一五年六月三十日止六個月，已根據本公司的僱員購股權計劃向本集團高級管理層及僱員授出29,700,000份購股權(於截至二零一四年六月三十日止六個月已授出650,000份購股權)。每份購股權賦予持有人權利可認購本公司一股普通股。該等購股權將於二零一五年一月二十日至二零二一年一月十九日期間分期歸屬。行使價介乎3.21港元至3.91港元(即股份於緊接授出日期前五個交易日之平均收市價)。

未經審核中期財務報告附註

(除非另有註明，否則以美元呈列)

19. 金融工具公平值計量(續)

(a) 公平值等級(續)

本集團已委聘外聘估值師為金融工具(包括可換股票據內含的兌換選擇權)進行估值。載有公平值計量變動分析的估值報告由外聘估值師於各中期及年度報告日期編製，並由本集團管理層審批。

	於二零一五年 六月三十日的 公平值 千美元	於二零一五年六月三十日公平值計量之分類		
		第一級 千美元	第二級 千美元	第三級 千美元
經常性公平值計量				
金融負債：				
衍生金融負債：				
- 大眾貸款的兌換選擇權	446	-	-	446

本集團財務報表中按成本或攤銷成本列賬的賬面值與其於二零一五年六月三十日及二零一四年十二月三十一日的公平值並無重大差異。

於截至二零一五年及二零一四年六月三十日止六個月，第一級與第二級之間並無轉撥，亦無轉入或轉出第三級。本集團的政策為在轉撥發生的報告期末確認公平值等級之間的轉撥。

(b) 有關第三級公平值計量的資料

	估值技巧	重大不可 觀察輸入數據	波動比率
大眾貸款的兌換選擇權	二項式點陣法模式	預期波幅	33.36%

大眾貸款的兌換選擇權的公平值乃採用二項式點陣模式釐定，而公平值計量所用之重大不可觀察輸入數據為預期波幅。公平值計量與預期波幅呈正相關關係。於二零一五年六月三十日，倘所有其他變數維持不變，預期波幅上升/下降5%將導致本集團虧損增加/減少303,000美元/230,000美元(截至二零一四年六月三十日止六個月：886,000美元/869,000美元)。

第三級公平值計量結餘的期內變動披露於附註15(b)。

重新計量大眾貸款的兌換選擇權產生的收益於綜合損益表內「其他(虧損)收益淨額」內呈列。

未經審核中期財務報告附註

(除非另有註明，否則以美元呈列)

20. 尚未於中期財務報告作出撥備的未履行資本承擔

	於二零一五年 六月三十日 千美元	於二零一四年 十二月三十一日 千美元
已訂約	30,498	18,505
已授權但尚未訂約	50,771	57,941
	81,269	76,446

21. 重大關連方交易

(a) 主要管理人員薪酬

本集團主要管理人員薪酬(包括付予本公司董事及若干最高薪人士的數額)如下：

	截至六月三十日止六個月	
	二零一五年 千美元	二零一四年 千美元
薪金及其他福利	1,540	1,262
酌情花紅	1,534	1,638
退休計劃供款	25	37
以股份為基礎以權益支付的費用	355	248
以股份為基礎以現金支付的開支	589	-
	4,043	3,185

(b) 融資安排

如附註15(b)所提及，本公司已於二零一五年一月悉數償還定期貸款A及定期貸款C。

於二零一五年六月三十日，本集團欠付大眾醫療器械的未償還餘額為37,280,000美元(二零一四年十二月三十一日：197,463,000美元)。有關大眾貸款的利息開支及衍生工具部分的公平值變動於截至二零一五年六月三十日止六個月的綜合損益表分別確認為1,175,000美元及146,000美元(截至二零一四年六月三十日止六個月：2,297,000美元及1,900,000美元)。

未經審核中期財務報告附註

(除非另有註明，否則以美元呈列)

21. 重大關連方交易(續)

(c) 與關連方的其他交易

截至二零一五年及二零一四年六月三十日止六個月，本集團與下列關聯方訂立交易：

關聯方名稱	關係
JIMRO Co., Ltd.(「JIMRO」)	本公司最終控股公司 Otsuka Holdings Co., Ltd. (「大家控股」)的附屬公司
WeTron Capital Limited(「WeTron Capital」)	本公司的主要股東
Maxwell Maxcare Science Foundation(「Maxwell Maxcare」)	WeTron Capital 的控股方
Thai Otsuka Pharmaceutical Co., Ltd.(「Thai Otsuka」)	大家控股的附屬公司
Otsuka (Philippines) Pharmaceutical, Inc.(「Otsuka Philippines」)	大家控股的附屬公司
P.T. Otsuka Indonesia(「Otsuka Indonesia」)	大家控股的附屬公司
Otsuka Pakistan Ltd.(「Otsuka Pakistan」)	大家控股的附屬公司
微創索林心律管理醫療器械(上海)有限公司(「微創索林心律管理」)	本集團的合營企業

本集團與該等關聯方的銷售交易如下：

	截至六月三十日止六個月	
	二零一五年 千美元	二零一四年 千美元
向以下關連方銷售貨品：		
JIMRO	49	208
Thai Otsuka	591	566
Otsuka Philippines	1,173	726
Otsuka Indonesia	421	220
Otsuka Pakistan	382	420
微創索林心律管理	-	701
	2,616	2,841
向以下關連方銷售非流動資產：		
微創索林心律管理	-	1,027

未經審核中期財務報告附註

(除非另有註明，否則以美元呈列)

21. 重大關連方交易(續)

(c) 與關連方的其他交易(續)

來自以下關連方的貿易應收款項：

	於二零一五年 六月三十日 千美元	於二零一四年 十二月三十一日 千美元
JIMRO	-	122
Thai Otsuka	421	203
Otsuka Philippines	587	167
Otsuka Indonesia	208	427
Otsuka Pakistan	311	400
微創索林心律管理	-	188
	1,527	1,507

應收關連方款項為無抵押、免息及預期於一年內收回。

本集團與關聯方的其他交易詳情如下：

	截至六月三十日止六個月	
	二零一五年 千美元	二零一四年 千美元
向微創索林心律管理購買產品	507	-
向 Maxwell Maxcare 作出的捐贈	402	-
償付 WeTron Capital 的管理服務費	98	-